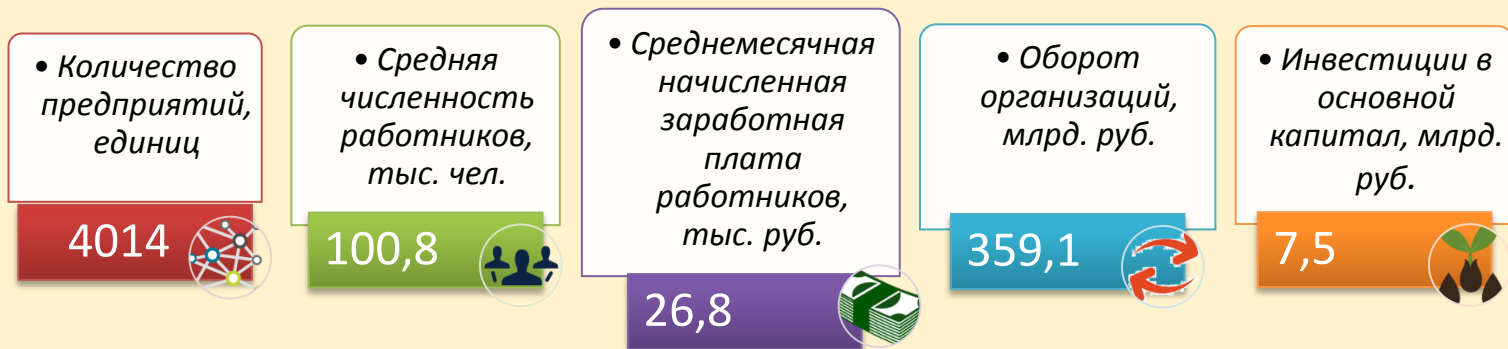


СТАТИСТИКА В КАРТИНКАХ

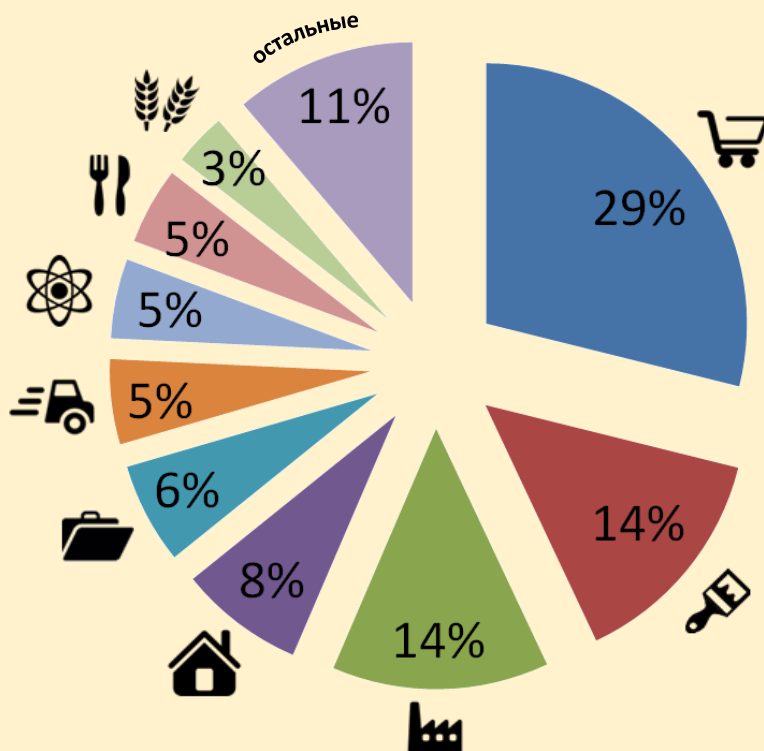
Выпуск №17_2019 (210)

Деятельность малых предприятий в Пермском крае в 2018 году

Основные показатели деятельности



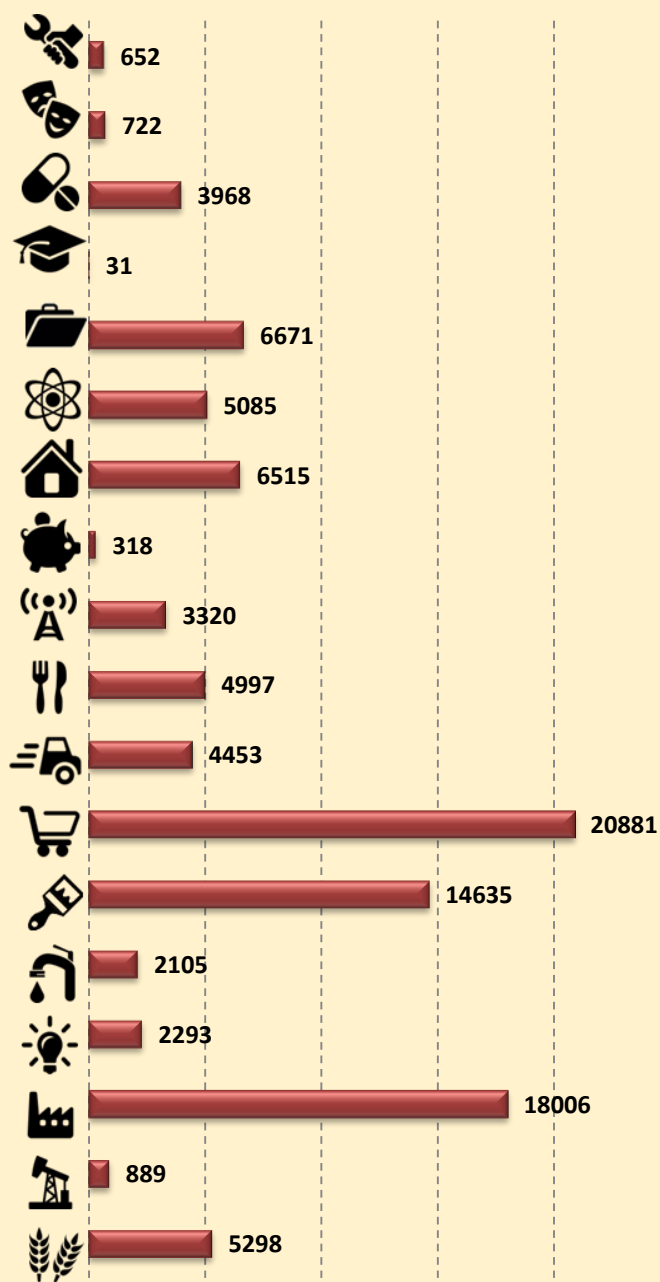
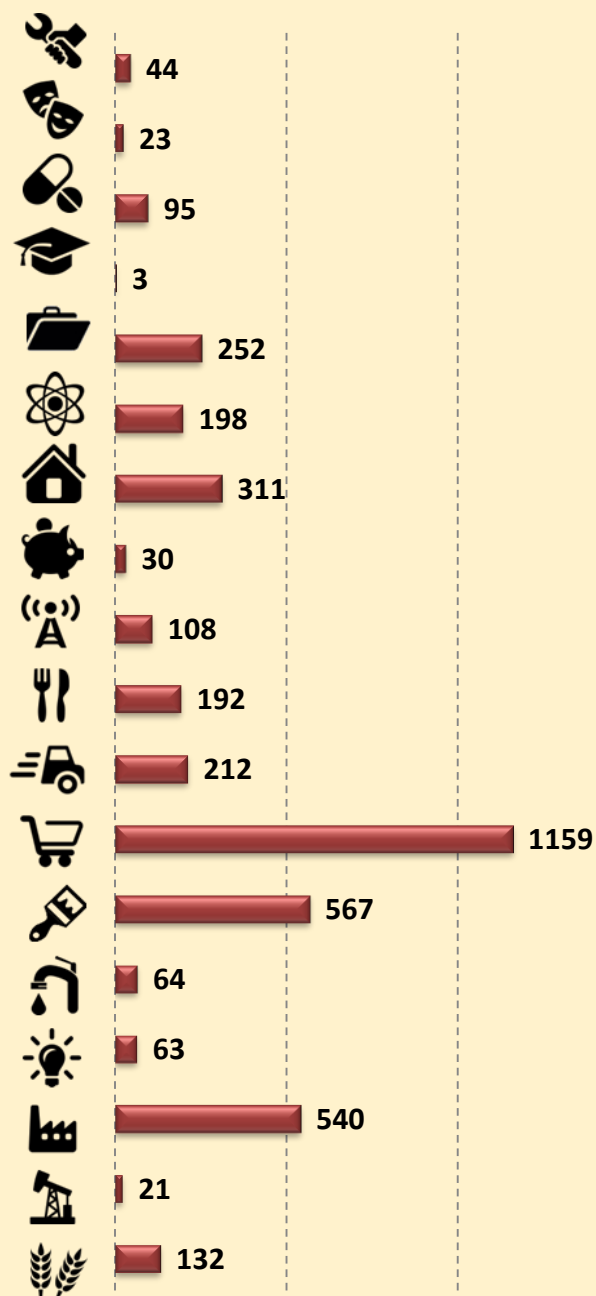
Распределение малых предприятий по видам экономической деятельности



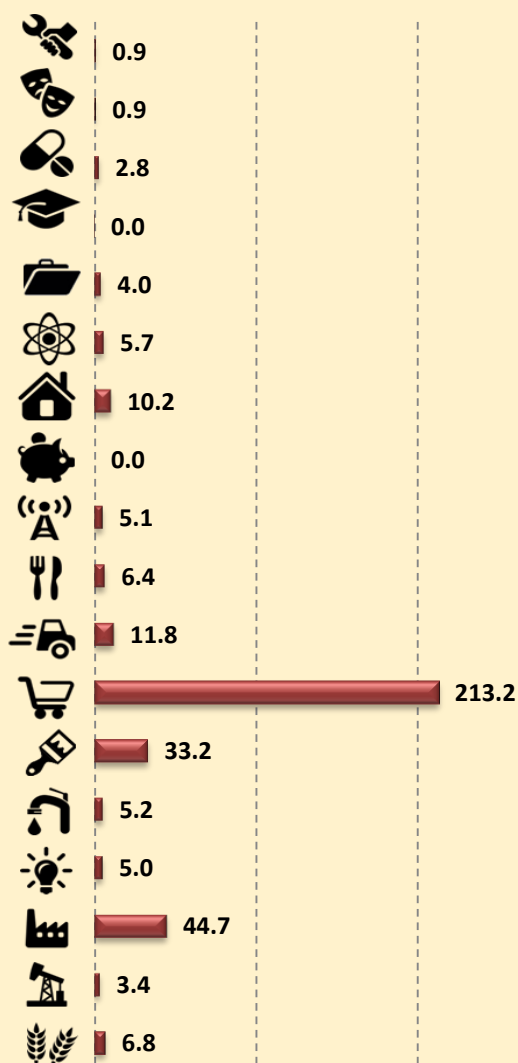
Деятельность малых предприятий в Пермском крае по видам экономической деятельности в 2018 году

Количество предприятий,
единиц

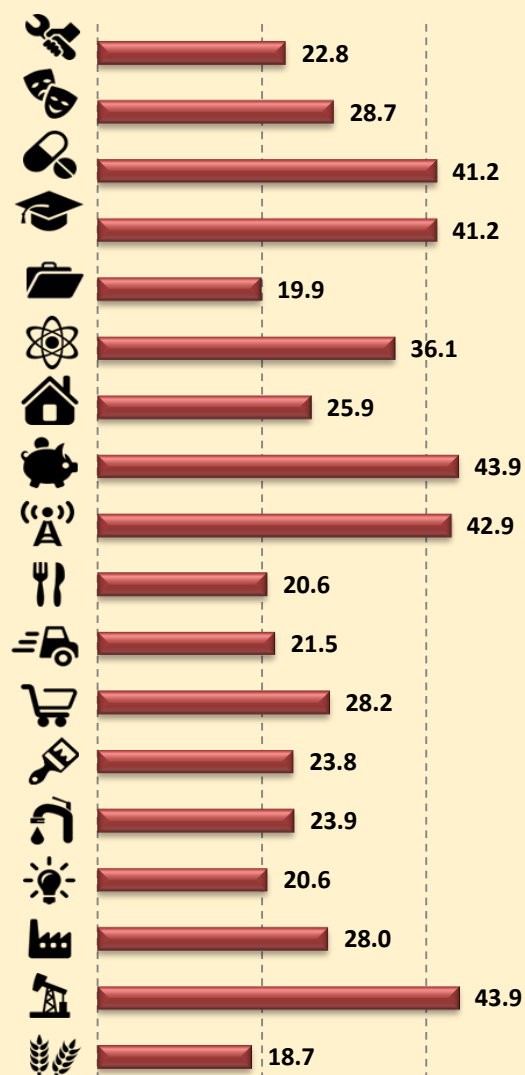
Средняя численность
работников, человек



Оборот организаций, млрд. руб.



Среднемесячная заработная плата работников, тыс. руб.



	Сельское, лесное хозяйство, охота, рыболовство и рыбоводство		Деятельность в области информации и связи
	Добыча полезных ископаемых		Деятельность финансовая и страховая
	Обрабатывающие производства		Деятельность по операциям с недвижимым имуществом
	Обеспечение электрической энергией, газом и паром; кондиционирование воздуха		Деятельность профессиональная, научная и техническая
	Водоснабжение; водоотведение, организация сбора и утилизации отходов, деятельность по ликвидации загрязнений		Деятельность административная и сопутствующие дополнительные услуги
	Строительство		Образование
	Торговля оптовая и розничная; ремонт автотранспортных средств и мотоциклов		Деятельность в области здравоохранения и социальных услуг
	Транспортировка и хранение		Деятельность в области культуры, спорта, организации досуга и развлечений
	Деятельность гостиниц и предприятий общественного питания		Предоставление прочих видов услуг

Деятельность малых предприятий в Приволжском федеральном округе в 2018 году

Количество предприятий,
тыс. единиц



Средняя численность
работников, тыс. человек



Оборот организаций,
млрд. руб.



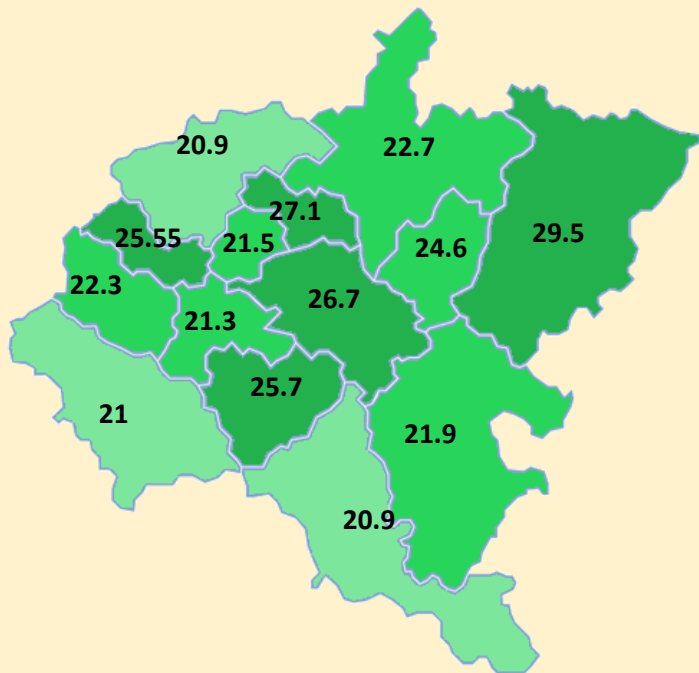
Инвестиции в основной капитал,
млрд. руб.



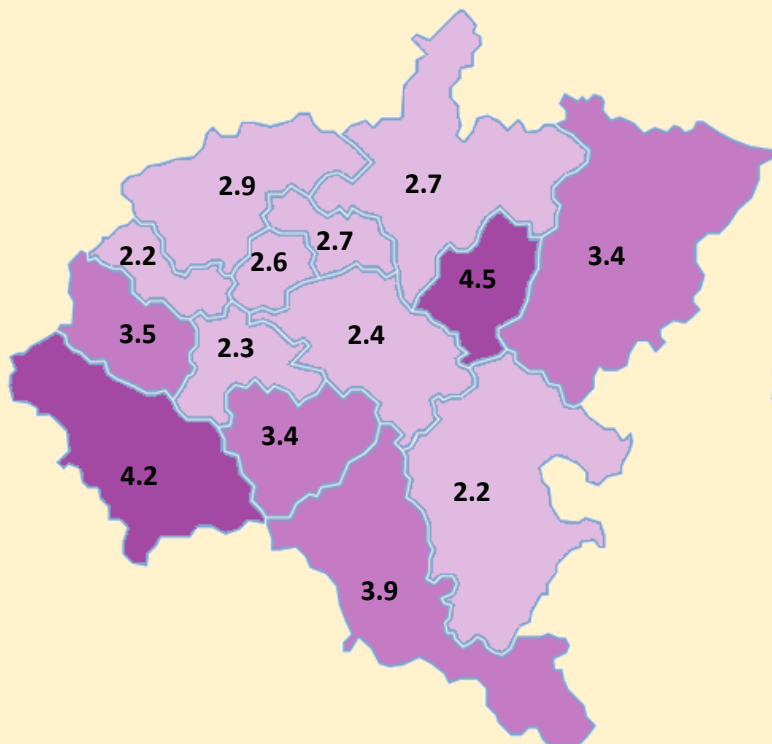
Схема Приволжского федерального округа



Среднемесячная начисленная заработная плата работников, тыс. руб



Оборот организаций в расчёте на 1 работника, млн. руб.



Инвестиции в основной капитал, в расчёте на 1 предприятие, млн. руб.

